

# BILANCIO TRASPARENTE

## ANALISI DEI DATI FINANZIARI ANNO 2022

COMUNE DI FILACCIANO



Questo Report è stato prodotto da:

**Sigmar srls**

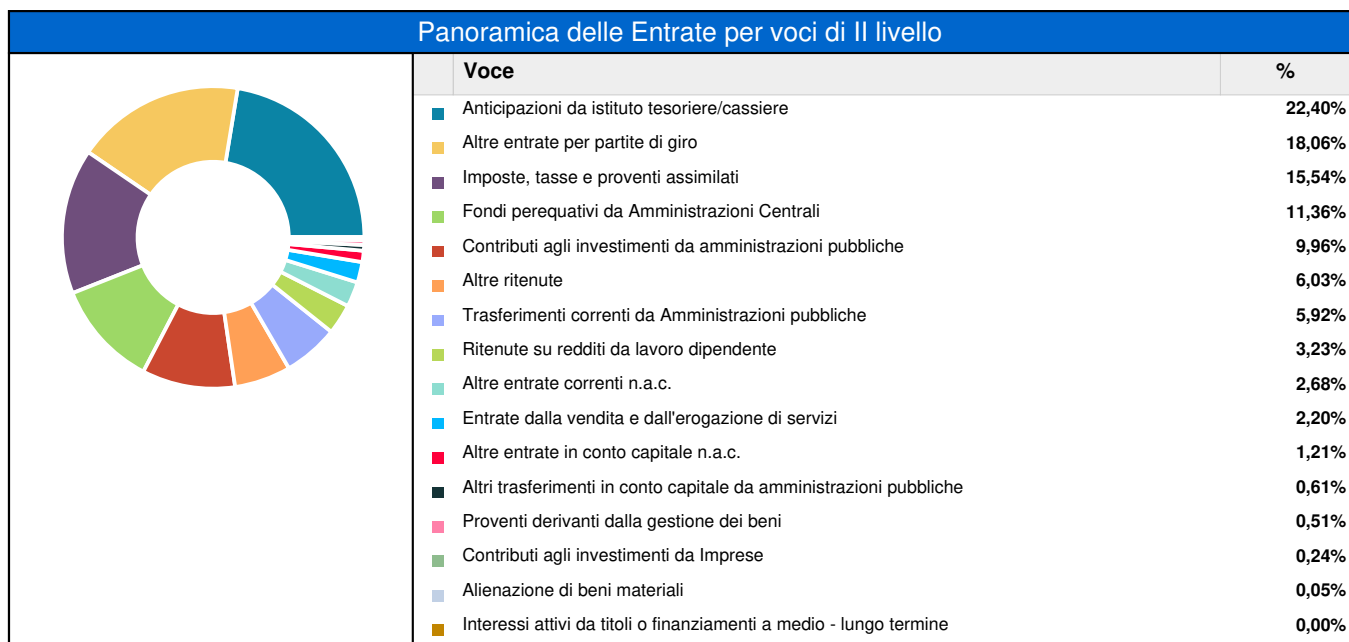
Corso Mazzini, 100  
60121 Ancona (AN)  
P.IVA 02822090425  
REA: AN-255472  
Email [info@sigmar.it](mailto:info@sigmar.it)

© 2023 - Tutti i contenuti presenti in questo documento, il progetto grafico e gli algoritmi usati per i dati previsionali sono di proprietà di Sigmar srls. Documento creato il 17/03/2023, con dati aggiornati al 25/01/2022  
Fonte dei dati: SIOPE, Sistema Informativo delle Operazioni degli Enti Pubblici: <https://www.siope.it>

Maggiori informazioni sul sito [www.bilancicomunali.it](http://www.bilancicomunali.it)

**Flussi di cassa per l'ente COMUNE DI FILACCIANO**

Distribuzione mensile delle spese nell'anno 2022		
ENTRATE	MESE	USCITE
€ 190.697	GENNAIO	€ 251.237
€ 38.641	FEBBRAIO	€ 111.474
€ 150.439	MARZO	€ 126.256
€ 92.832	APRILE	€ 109.087
€ 154.350	MAGGIO	€ 134.694
€ 83.893	GIUGNO	€ 76.527
€ 36.508	LUGLIO	€ 94.760
€ 20.243	AGOSTO	€ 28.192
€ 40.621	SETTEMBRE	€ 62.556
€ 174.820	OTTOBRE	€ 174.820
€ 95.817	NOVEMBRE	€ 95.817
€ 239.023	DICEMBRE	€ 239.023
<b>€ 1.317.883</b>	<b>TOTALI</b>	<b>€ 1.504.442</b>
	<b>€ -186.559</b>	

**Panoramica delle Entrate**


























**Storico degli ultimi anni**

Titolo delle Entrate	2017	2018	2019	2020	2021	2022
Storico degli ultimi anni	€ 937.929	€ 724.878	€ 1.071.217	€ 1.347.247	€ 1.442.817	€ 2.822.325

**Panoramica delle Entrate per voci di III livello**

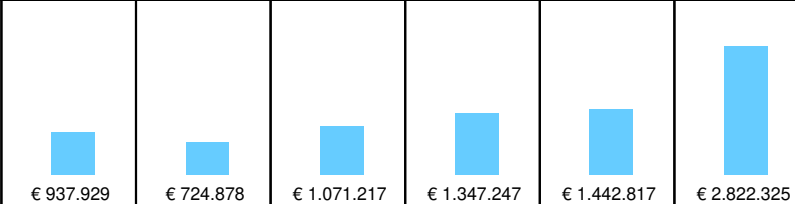
<b>Voce</b>	<b>Importo</b>	<b>Importo per abitante</b>
Anticipazioni da istituto tesoriere/cassiere	€ 295.231	€ 659,00
Altre entrate per partite di giro	€ 238.066	€ 531,40
Imposte, tasse e proventi assimilati	€ 204.812	€ 457,17
Fondi perequativi da Amministrazioni Centrali	€ 149.697	€ 334,14
Contributi agli investimenti da amministrazioni pubbliche	€ 131.301	€ 293,08
Altre ritenute	€ 79.447	€ 177,34
Trasferimenti correnti da Amministrazioni pubbliche	€ 78.009	€ 174,13
Ritenute su redditi da lavoro dipendente	€ 42.596	€ 95,08
Altre entrate correnti n.a.c.	€ 35.320	€ 78,84
Entrate dalla vendita e dall'erogazione di servizi	€ 28.970	€ 64,67
Altre entrate in conto capitale n.a.c.	€ 15.925	€ 35,55
Altri trasferimenti in conto capitale da amministrazioni pubbliche	€ 8.000	€ 17,86
Proventi derivanti dalla gestione dei beni	€ 6.658	€ 14,86
Contributi agli investimenti da Imprese	€ 3.147	€ 7,02
Alienazione di beni materiali	€ 700	€ 1,56
Interessi attivi da titoli o finanziamenti a medio - lungo termine	€ 4	€ 0,01
<b>Totale</b>	<b>€ 1.317.883</b>	<b>€ 2.941,70/abitante</b>

Storico degli ultimi anni						
Titolo delle Entrate	2017	2018	2019	2020	2021	2022
Anticipazioni da istituto tesoriere/cassiere	€ 0	€ 0	€ 0	€ 0	€ 0	€ 295.231
Altre entrate per partite di giro	€ 516	€ 516	€ 516	€ 516	€ 516	€ 238.066
Imposte, tasse e proventi assimilati	€ 190.604	€ 210.893	€ 208.356	€ 207.848	€ 356.173	€ 204.812
Fondi perequativi da Amministrazioni Centrali	€ 85.418	€ 2.756	€ 4.893	€ 267.315	€ 69.124	€ 149.697
Contributi agli investimenti da amministrazioni pubbliche	€ 21.379	€ 13.280	€ 0	€ 130.864	€ 0	€ 131.301
Altre ritenute	€ 24.814	€ 15.549	€ 16.910	€ 33.914	€ 30.707	€ 79.447
Trasferimenti correnti da Amministrazioni pubbliche	€ 53.080	€ 28.996	€ 26.621	€ 94.464	€ 56.485	€ 78.009
Ritenute su redditi da lavoro dipendente	€ 29.250	€ 27.176	€ 31.459	€ 36.562	€ 29.245	€ 42.596
Altre entrate correnti n.a.c.	€ 9.511	€ 3.727	€ 3.185	€ 3.873	€ 24.002	€ 35.320
Entrate dalla vendita e dall'erogazione di servizi	€ 2.686	€ 2.506	€ 15.218	€ 2.192	€ 32.591	€ 28.970
Altre entrate in conto capitale n.a.c.	€ 0	€ 0	€ 0	€ 1.432	€ 5.052	€ 15.925
Altri trasferimenti in conto capitale da amministrazioni pubbliche	€ 0	€ 0	€ 0	€ 0	€ 0	€ 8.000

Storico degli ultimi anni						
Titolo delle Entrate	2017	2018	2019	2020	2021	2022
Proventi derivanti dalla gestione dei beni	 € 24.248	 € 38.169	 € 28.412	 € 16.605	 € 36.702	 € 6.658
Contributi agli investimenti da Imprese	 € 3.991	 € 0	 € 11.870	 € 0	 € 6.273	 € 3.147
Alienazione di beni materiali	 € 0	 € 12.300	 € 0	 € 10.500	 € 900	 € 700
Interessi attivi da titoli o finanziamenti a medio - lungo termine	 € 4	 € 4	 € 4	 € 4	 € 2	 € 4









































































**Panoramica delle Uscite**


**Storico degli ultimi anni**

Titolo delle Uscite	2017	2018	2019	2020	2021	2022
Storico degli ultimi anni	 € 937.929	€ 724.878	€ 1.071.217	€ 1.347.247	€ 1.442.817	€ 2.822.325



xxx Panoramica delle Uscite per voci di III livello		
Voce	Importo	Importo per abitante
Acquisto di servizi	€ 276.816	€ 617,89
Altre uscite per partite di giro	€ 238.066	€ 531,40
Chiusura Anticipazioni ricevute da istituto tesoriere/cassiere	€ 200.399	€ 447,32
Beni materiali	€ 164.775	€ 367,80
Contributi agli investimenti a Amministrazioni pubbliche	€ 134.890	€ 301,09
Retribuzioni lorde	€ 115.011	€ 256,72
Versamenti di altre ritenute	€ 91.339	€ 203,88
Acquisto di beni	€ 79.207	€ 176,80
Versamenti di ritenute su Redditi da lavoro dipendente	€ 46.759	€ 104,37
Contributi sociali a carico dell'ente	€ 30.595	€ 68,29
Altri trasferimenti in conto capitale n.a.c. a Imprese	€ 28.740	€ 64,15
Trasferimenti correnti a Amministrazioni Pubbliche	€ 18.706	€ 41,75
Rimborso Mutui e altri finanziamenti a medio lungo termine	€ 16.993	€ 37,93
Altre spese correnti n.a.c.	€ 16.020	€ 35,76
Imposte, tasse e proventi assimilati a carico dell'ente	€ 12.617	€ 28,16
Trasferimenti correnti a Famiglie	€ 9.282	€ 20,72
Altre spese in conto capitale n.a.c.	€ 8.925	€ 19,92
Premi di assicurazione	€ 5.249	€ 11,72
Trasferimenti correnti a Imprese	€ 4.728	€ 10,55
Interessi su Mutui e altri finanziamenti a medio lungo termine	€ 3.772	€ 8,42
Trasferimenti correnti a Istituzioni Sociali Private	€ 1.552	€ 3,46
<b>Totale</b>	<b>€ 1.504.442</b>	<b>€ 3.358,13/abitante</b>

Storico degli ultimi anni						
Titolo delle Uscite	2017	2018	2019	2020	2021	2022
Acquisto di servizi	 € 163.953	 € 95.205	 € 102.353	 € 177.066	 € 247.035	 € 276.816
Altre uscite per partite di giro	 € 516	 € 516	 € 516	 € 516	 € 516	 € 238.066
Chiusura Anticipazioni ricevute da istituto tesoriere/cassiere	 € 0	 € 0	 € 0	 € 0	 € 0	 € 200.399
Beni materiali	 € 24.763	 € 32.505	 € 8.243	 € 27.424	 € 36.294	 € 164.775
Contributi agli investimenti a Amministrazioni pubbliche	 € 0	 € 0	 € 0	 € 0	 € 5.774	 € 134.890
Retribuzioni lorde	 € 94.702	 € 100.695	 € 107.183	 € 118.136	 € 93.943	 € 115.011
Versamenti di altre ritenute	 € 18.234	 € 1.766	 € 21.734	 € 18.505	 € 62.096	 € 91.339
Acquisto di beni	 € 8.534	 € 4.535	 € 11.469	 € 9.563	 € 27.806	 € 79.207
Versamenti di ritenute su Redditi da lavoro dipendente	 € 33.107	 € 27.546	 € 26.810	 € 41.630	 € 27.547	 € 46.759
Contributi sociali a carico dell'ente	 € 28.364	 € 27.878	 € 24.939	 € 38.332	 € 24.082	 € 30.595
Altri trasferimenti in conto capitale n.a.c. a Imprese	 € 44.857	 € 20.000	 € 7.508	 € 53.199	 € 4.783	 € 28.740
Trasferimenti correnti a Amministrazioni Pubbliche	 € 18.230	 € 0	 € 0	 € 7.964	 € 62.671	 € 18.706

Storico degli ultimi anni						
Titolo delle Uscite	2017	2018	2019	2020	2021	2022
Rimborso Mutui e altri finanziamenti a medio lungo termine	 € 18.802	 € 19.671	 € 18.531	 € 1.045	 € 9.689	 € 16.993
Altre spese correnti n.a.c.	 € 2.218	 € 2.047	 € 1.244	 € 1.286	 € 49.571	 € 16.020
Imposte, tasse e proventi assimilati a carico dell'ente	 € 12.398	 € 14.624	 € 13.321	 € 13.582	 € 7.631	 € 12.617
Trasferimenti correnti a Famiglie	 € 655	 € 1.074	 € 1.894	 € 13.152	 € 7.178	 € 9.282
Altre spese in conto capitale n.a.c.	 € 7.410	 € 0	 € 0	 € 0	 € 0	 € 8.925
Premi di assicurazione	 € 3.351	 € 3.847	 € 4.204	 € 3.805	 € 5.014	 € 5.249
Trasferimenti correnti a Imprese	 € 0	 € 0	 € 0	 € 0	 € 12.936	 € 4.728
Interessi su Mutui e altri finanziamenti a medio lungo termine	 € 7.363	 € 6.455	 € 5.531	 € 4.697	 € 2.798	 € 3.772
Trasferimenti correnti a Istituzioni Sociali Private	 € 93	 € 5.841	 € 312	 € 517	 € 349	 € 1.552